FRAMAHI®

Somos Framahi.

El espíritu y ejemplo de Don Francisco Masserano, ese viejo autopartista de la Lancia al que la guerra, mientras estaba en el frente, le destruyó totalmente la fábrica, pero no pudo destruirle los sueños. A tal punto que con su libro de mecánica bajo el brazo puso proa a la Argentina para comenzar a recomponer sus sueños, cimentados por la cultura del trabajo y el esfuerzo.

Ese espíritu y ese ejemplo se ha trasladado a sus hijos, nietos y bisnietos...es por ello que los pilares que sostienen las modernas instalaciones de FRAMAHI son los mismos que en sus comienzos.

Trabajando como empleado metalúrgico, ladrillo a ladrillo fue edificando su primer taller hasta convertirse en pionero y líder en la fabricación de PLATAFORMAS HIDRAULICAS VOLCADORAS Inventiva, tesón, seriedad.

La firma, en su cuarta generación al frente, seguirá avanzando en su desarrollo, pero lo hecho desde sus orígenes hasta el presente la etiquetan como modelo de industria nacional, de una industria nacional familiar, "gaucha", donde la palabra sigue teniendo más valor que los contratos y donde la exelencia del producto terminado significa el objetivo mayor.

PILARES QUE HAN CONVERTIDO A LA MARCA "FRAMAHI" EN SINONIMO DE PLATAFORMAS HIDRAULICAS VOLCADORAS .

Indice

PH.6
Plataforma Volcadora Hidráulica:

CI.
Cilindros Internos.
22 mts. x 3 mts.
Inclinación 42º
Capacidad Descarga 80 tn.

CL.
Cilindros Laterales.
22 mts. x 3 mts.
Inclinación 42º
Capacidad Descarga 80 tn.

PH.7
Plataforma Volcadora Hidráulica:

10 mts.
Cilindros Laterales.
10 mts. x 2,7 mts.
Inclinación 42º
Capacidad Descarga 55 tn.

12 mts.
Cilindros Laterales.
12 mts. x 2,7 mts.
Inclinación 42º
Capacidad Descarga 55 tn.

15/17 mts.
Cilindros Laterales.
17 mts. x 2,7 mts.
Inclinación 36º
Capacidad Descarga 55 tn.

PH.8
Plataforma Volcadora Hidráulica:

10 mts.
Cilindros Internos.
10 mts. x 2,7 mts.
Inclinación 45º
Capacidad Descarga 45 tn.

12 mts.
Cilindros Internos.
12 mts. x 2,7 mts.
Inclinación 42º
Capacidad Descarga 55 tn.

15/17 mts.
Cilindros Internos.
17 mts. x 2,7 mts.
Inclinación 36º
Capacidad Descarga 55 tn.

ACC.
Accesorios Opcionales.

Calzas Móbiles.

Tapas Puente.

PH.6 Balanzas.




FRAMAHI

PH.6

Cilindros Internos.

· **LARGO:** 22 mts.

· **ANCHO:** 3 mts.

· **INCLINACIÓN DE DESCARGA:** 42º

· **CAPACIDAD DE DESCARGA:** 80 tn.

· **MOTOR:** trifásico 380V. De 60 HP. A 1500 rpm. (opcional 75 hp).

· **CHASIS:** formado por 4 vigas longitudinales, unidas entre sí por travesaños, reforzado con perfiles.

Piso de chapa de 3/8" de espesor. Barandas de contención de cereal de 1m. De altura con marco de caño de ø 2" y reforzado con perfiles.

· **BOMBA HIDRÁULICA PRINCIPAL:** a paletas "tipo" vickers de 60 GMP. (opcional 60+38 GMP.).

· **FILTROS EQUIPO HIDRÁULICO PRINCIPAL:** venteo, succión y recirculación con manómetro de saturación.

· **EQUIPO HIDRÁULICO PRINCIPAL:** mediante electroválvulas, montado sobre manifold.

· **CALZAS HIDRÁULICAS:** dos juegos, equipo hidráulico independiente al de la central hidráulica principal, con filrtros de succión y venteo, ubicado sobre el chasis de la plataforma. Enclavadas con la subida de la plataforma.

· **INSTALACIÓN HIDRÁULICA:** realizada en tubo de acero sin costura, CALIDAD ASTM-A53, schedule 40, ø 2" con accesorios de acero S.2000 y uniones bridadas.

· **INTERCAMBIADOR DE CALOR AIRE-ACEITE.**

· **GABINETE:** equipo hidráulico de calzas traba ruedas independiente al de la central principal.

FRAMAHI

PH.6

Cilindros Laterales.

· **LARGO:** 22 mts.

· **ANCHO:** 3 mts.

· **INCLINACIÓN DE DESCARGA:** 42º

· **CAPACIDAD DE DESCARGA:** 80 tn.

· **MOTOR:** trifásico 380V. De 60 HP. A 1500 rpm. (opcional 75 hp).

· **CHASIS:** formado por 4 vigas longitudinales, unidas entre sí por travesaños, reforzado con perfiles.

Piso de chapa de 3/8" de espesor. Barandas de contención de cereal de 1m. De altura con marco de caño de ø 2" y reforzado con perfiles.

· **BOMBA HIDRÁULICA PRINCIPAL:** a paletas "tipo" vickers de 60 GMP. (opcional 60+38 GMP.).

· **FILTROS EQUIPO HIDRÁULICO PRINCIPAL:** venteo, succión y recirculación con manómetro de saturación.

· **EQUIPO HIDRÁULICO PRINCIPAL:** mediante electroválvulas, montado sobre manifold.

· **CALZAS HIDRÁULICAS:** dos juegos, equipo hidráulico independiente al de la central hidráulica principal, con filrtros de succión y venteo, ubicado sobre el chasis de la plataforma. Enclavadas con la subida de la plataforma.

· **INSTALACIÓN HIDRÁULICA:** realizada en tubo de acero sin costura, CALIDAD ASTM-A53, schedule 40, ø 2" con accesorios de acero S.2000 y uniones bridadas.

· **INTERCAMBIADOR DE CALOR AIRE-ACEITE.**

· **GABINETE:** equipo hidráulico de calzas traba ruedas independiente al de la central principal.


FRAMAHI

PH.7 10 mts.

Cilindros Laterales.

· **LARGO:** 10 mts.

· **ANCHO:** 2,7 mts.

· **INCLINACIÓN DE DESCARGA:** desde 35º hasta 45º.

· **CAPACIDAD DE DESCARGA:** 45 tn.

· **MOTOR:** trifásico 380V de 15 HP a 1500 rpm.

· **CHASIS:** formado por 4 vigas longitudinales de UPA 8", unidas entre sí por travesaños de igual medida, reforzado con perfiles. Piso de chapa antideslizante de 3/16" de espesor.

· **BOMBA HIDRÁULICA PRINCIPAL:** a paletas "tipo" Vickers de 14 gpm.

· **FILTROS EQUIPO HIDRÁULICO PRINCIPAL:** de venteo y succión.

· **EQUIPO HIDRÁULICO PRINCIPAL:** válvula manual con reguladora de caudal y de presión independiente.

· **CALZAS HIDRÁULICAS:** hidráulicas con comando manual.

· **INSTALACIÓN HIDRÁULICA:** realizada en tubo de acero sin costura, calidad ASTM-A53, SCHEDULE 40, Ø 3/4" para cilindros principales y de Ø 3/8" para cilindros de calzas, con accesorios de acero S.2000 y uniones bridadas.

· **OPCIONAL:** Comando a distancia.

FRAMAHI

PH.7 12 mts.

Cilindros Laterales.

· **LARGO:** 12 mts.

· **ANCHO:** 2,7 mts.

· **INCLINACIÓN DE DESCARGA:** 42º

· **CAPACIDAD DE DESCARGA:** 55 tn.

· **MOTOR:** trifásico 380V de 40 HP a 1500 rpm.

· **CHASIS:** formado por 4 vigas longitudinales de UPN 260, unidas entre sí por travesaños de igual medida, reforzado con perfiles. Piso de chapa antideslizante de 3/16'' de espesor.

· **BOMBA HIDRÁULICA PRINCIPAL:** a paletas "tipo" Vickers de 35+2 gpm.

· **FILTROS EQUIPO HIDRÁULICO PRINCIPAL:** venteo, succión y recirculación con manómetro de saturación.

· **EQUIPO HIDRÁULICO PRINCIPAL:** mediante electroválvulas, montado sobre manifold.

· **CALZAS HIDRÁULICAS:** mediante electroválvulas, independiente al equipo principal.

· **INSTALACIÓN HIDRÁULICA:** realizada en tubo de acero sin costura, calidad ASTM-A53, SCHEDULE 40, Ø 1 ¼" para cilindros principales y de Ø 3/8" para cilindros de calzas, con accesorios de acero S.2000 y uniones bridadas.

FRAMAHI

PH.7 15/17 mts.

Cilindros Laterales.

· **LARGO:** 15 / 17 mts.

· **ANCHO:** 2,70 / 3 mts.

· **INCLINACIÓN DE DESCARGA:** 36º

· **CAPACIDAD DE DESCARGA:** 55 tn.

· **MOTOR:** trifásico 380V de 40 HP a 1500 rpm.

· **CHASIS:** formado por 4 vigas longitudinales de UPN 260, unidas entre sí por travesaños de igual medida, reforzado con perfiles. Piso de chapa antideslizante de 3/16" de espesor.

· **BARANDAS DE CONTENCIÓN DE CEREAL:** Reforzadas con parantes de UPN de 100 mm. y chapas de 3/16 x 1mts. de alto.

· **BOMBA HIDRÁULICA PRINCIPAL:** a paletas "tipo" Vickers de 35+2 gpm.

· **FILTROS EQUIPO HIDRÁULICO PRINCIPAL:** venteo, succión y recirculación con manómetro de saturación.

· **EQUIPO HIDRÁULICO PRINCIPAL:** mediante electroválvulas, montado sobre manifold.

· **CALZAS HIDRÁULICAS:** mediante electroválvulas, montado sobre manifold.

· **INSTALACIÓN HIDRÁULICA:** realizada en tubo de acero sin costura, calidad ASTM-A53, SCHEDULE 40, Ø 1 ¼" para cilindros principales y de Ø 3/8" para cilindros de calzas, con accesorios de acero S.2000 y uniones bridadas.


FRAMAHI

PH.8 10 mts.

Cilindros Internos.

· **LARGO:** 10 mts.

· **ANCHO:** 2,7 mts.

· **INCLINACIÓN DE DESCARGA:** desde 35º hasta 45º.

· **CAPACIDAD DE DESCARGA:** 45 tn.

· **MOTOR:** trifásico 380V de 15 HP a 1500 rpm.

· **CHASIS:** formado por 4 vigas longitudinales de UPA 8", unidas entre sí por travesaños de igual medida, reforzado con perfiles. Piso de chapa antideslizante de 3/16" de espesor.

· **BOMBA HIDRÁULICA PRINCIPAL:** a paletas "tipo" Vickers de 14 gpm.

· **FILTROS EQUIPO HIDRÁULICO PRINCIPAL:** de venteo y succión.

· **EQUIPO HIDRÁULICO PRINCIPAL:** válvula manual con reguladora de caudal y de presión independiente.

· **CALZAS HIDRÁULICAS:** hidráulicas con comando manual.

· **INSTALACIÓN HIDRÁULICA:** realizada en tubo de acero sin costura, calidad ASTM-A53, SCHEDULE 40, Ø 3/4" para cilindros principales y de Ø 3/8" para cilindros de calzas, con accesorios de acero S.2000 y uniones bridadas.

· **OPCIONAL:** Comando a distancia.

FRAMAHI

PH.8 12 mts.

Cilindros Internos.

· **LARGO:** 12 mts.

· **ANCHO:** 2,7 mts.

· **INCLINACIÓN DE DESCARGA:** 42º

· **CAPACIDAD DE DESCARGA:** 55 tn.

· **MOTOR:** trifásico 380V de 40 HP a 1500 rpm.

· **CHASIS:** formado por 4 vigas longitudinales de UPN 260, unidas entre sí por travesaños de igual medida, reforzado con perfiles. Piso de chapa antideslizante de 3/16'' de espesor.

· **BOMBA HIDRÁULICA PRINCIPAL:** a paletas "tipo" Vickers de 35+2 gpm.

· **FILTROS EQUIPO HIDRÁULICO PRINCIPAL:** venteo, succión y recirculación con manómetro de saturación.

· **EQUIPO HIDRÁULICO PRINCIPAL:** mediante electroválvulas, montado sobre manifold.

· **CALZAS HIDRÁULICAS:** mediante electroválvulas, independiente al equipo principal.

· **INSTALACIÓN HIDRÁULICA:** realizada en tubo de acero sin costura, calidad ASTM-A53, SCHEDULE 40, Ø 1 ¼" para cilindros principales y de Ø 3/8" para cilindros de calzas, con accesorios de acero S.2000 y uniones bridadas.

FRAMAHI

PH.8 15/17 mts.

Cilindros Internos.

· **LARGO:** 15 / 17 mts.

· **ANCHO:** 2,70 / 3 mts.

· **INCLINACIÓN DE DESCARGA:** 36º

· **CAPACIDAD DE DESCARGA:** 55 tn.

· **MOTOR:** trifásico 380V de 40 HP a 1500 rpm.

· **CHASIS:** formado por 4 vigas longitudinales de UPN 260, unidas entre sí por travesaños de igual medida, reforzado con perfiles. Piso de chapa antideslizante de 3/16'' de espesor.

· **BARANDAS DE CONTENCIÓN DE CEREAL:** Reforzadas con parantes de UPN de 100 mm. y chapas de 3/16 x 1mts. de alto.

· **BOMBA HIDRÁULICA PRINCIPAL:** a paletas "tipo" Vickers de 35+2 gpm.

· **FILTROS EQUIPO HIDRÁULICO PRINCIPAL:** venteo, succión y recirculación con manómetro de saturación.

· **EQUIPO HIDRÁULICO PRINCIPAL:** mediante electroválvulas, montado sobre manifold.

· **CALZAS HIDRÁULICAS:** mediante electroválvulas, montado sobre manifold.

· **INSTALACIÓN HIDRÁULICA:** realizada en tubo de acero sin costura, calidad ASTM-A53, SCHEDULE 40, Ø 1 ¼" para cilindros principales y de Ø 3/8" para cilindros de calzas, con accesorios de acero S.2000 y uniones bridadas.

FRAMAHI

ACCESORIOS. *Opcionales*

CALZAS MÓVILES.



FRAMAHI

ACCESORIOS. *Opcionales*

TAPAS PUENTE.

FRAMAHI

ACCESORIOS. *Opcionales*

BALANZAS INCORPORADAS.

PLATAFORMAS HIDRÁULICAS VOLCADORAS

Industria Argentina.

NUESTRA EXPERIENCIA ES SINÓNIMO DE CONFIANZA.

ROJAS / BS. AS ARGENTINA / RUTA 188 KM. 110 (2705)

TEL.: (02475) 46-2364 / 46-6562
CEL.: 02475 15 419144

TEL. DESDE EXTERIOR: +54-2475-46-2364 / 46-6562
CEL. DESDE EXTERIOR: +54-9-2475-419144

MAIL: administracion@framahi.com.ar

www.framahi.com.ar